


ДИЗАЙН-ПРОЕКТ
МНОГОФУНКЦИОНАЛЬНОГО
ПРОСТРАНСТВА
По адресу: ул. Лермонтова, 83, корпус А

 **Siberian Urban Lab**
Сибирская Лаборатория Урбанистики

ИРКУТСК
2019



Генеральный директор

Н.А. Каткова



ООО "Сибирская лаборатория урбанистики"

ДИЗАЙН-ПРОЕКТ ПРОСТРАНСТВА
ГАЛЕРЕИ "РАДУГА" ИРНИТУ
По адресу: ул. Лермонтова, 83, корпус А

01-19-П

Альбом
графических материалов

Авторский коллектив:

Главный архитектор проекта

П.А. Заславская

Архитектор

А.О. Холявко


Визуализатор

А.Г. Алешина

Иркутск 2019

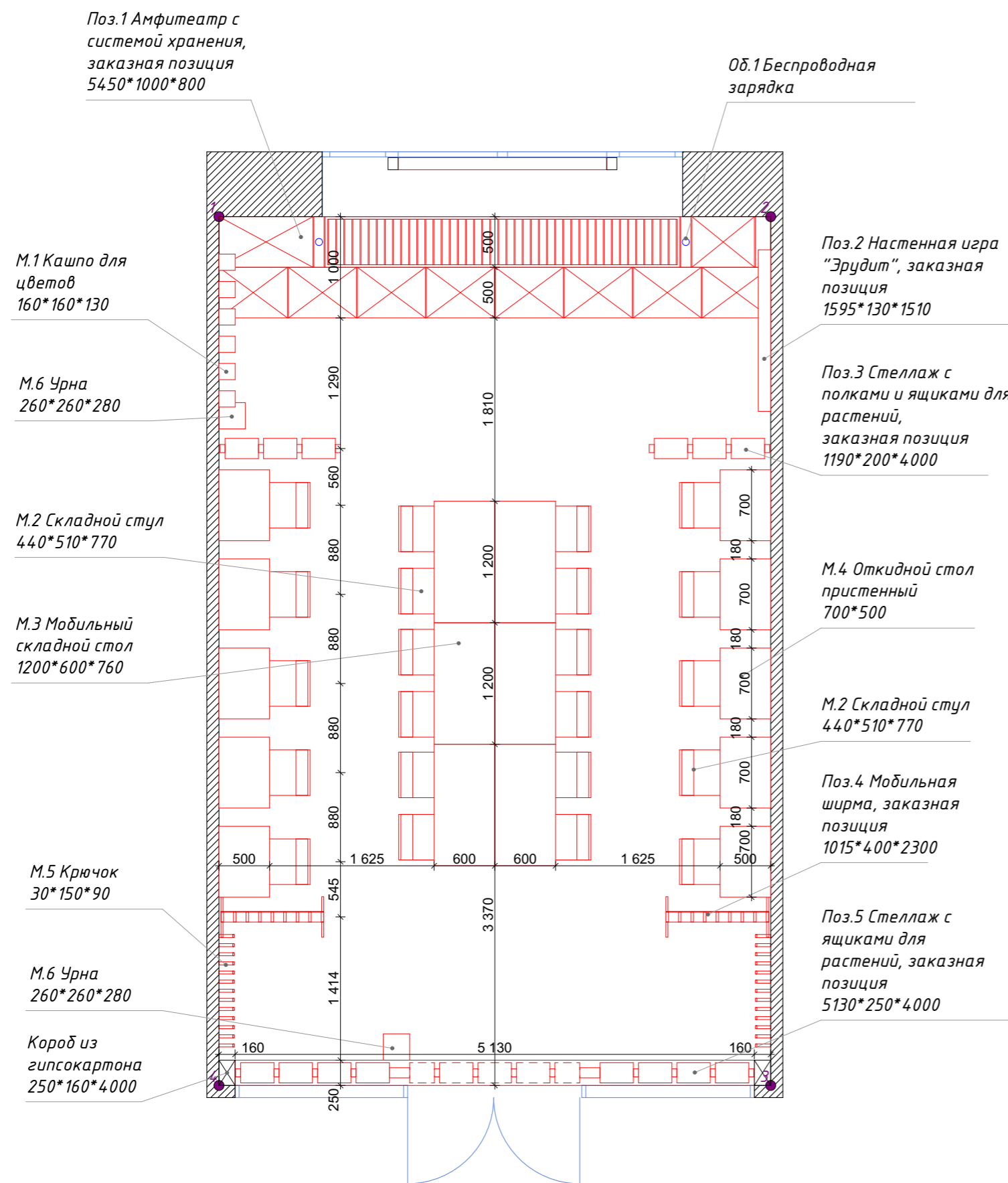
ОГЛАВЛЕНИЕ

Лист	Наименование	Примечание
04	План расстановки мебели М 1:50	
05	Параметры заказных позиций мебели М 1:30	
06	Параметры заказных позиций мебели М 1:30	
07	План расстановки розеток и электровыводов М 1:50	
08	План потолка М 1:50	
09	План расстановки светильников М 1:50	
10	План пола М 1:50	
11	Развертка в точках 1-2 М 1:30	
12	Развертка в точках 4-1 М 1:30	
13	Развертка в точках 3-4 М 1:30	
14	Развертка в точках 2-3 М 1:30	
15	Визуализация	
16	Визуализация	
17	Приложение А	
18	Приложение Б	
19-23	Приложение В	

						01-19-П			
						г. Иркутск, ул. Лермонтова, 83, корп. А			
Изм.	Коп.уч.	Лист	№Док.	Подп.	Дата	Дизайн-проект пространства галереи "Радуга" ИРНИТУ	Стадия	Лист	Листов
Разработал		Заславская					П	03	23
Разработал		Холявко							
						Оглавление	 Siberian Urban Lab Сибирская Лаборатория Урбанистики		

ПЛАН РАССТАНОВКИ МЕБЕЛИ М 1:50

Спецификация мебели и оборудования



Поз.	Наименование	Параметры	Кол.	Изображение	Источник
М.1	Кашпо ВИЛЬДАПЕЛЬ, бамбук, арт. 803.716.95	160*160*130	24		https://www.ikea.com/ru/ru/catalog/products/80371695/
М.3	Стул складной НИССЕ, цвет черный, арт. 403.601.80	450*470*760	20		https://www.ikea.com/ru/ru/catalog/products/40360180/
М.4	Мобильный складной стол "Пилот компакт", ДСП 16мм, дуб Сонома светлый	1200*600*760	6		https://privetmaket.ru/372-mobilnii-skladnoi-stol-pilot-kompakt-dsp-16mm-dub-sonoma-1200h600mm/
М.5	Откидной стол пристенный "Мастер" со столешницей МДФ скругленный, белый матовый	500*700	10		https://www.roborex.ru/otkidnoy-stol.html?yclid=2975447437850479102
М.6	Крючок БЬЕРНУМ арт. 703.759.48	30*150*90	26		https://www.ikea.com/ru/ru/catalog/products/70375948/
М.7	Корзина для мусора Rexel Bamboo 2102372, 13 л	260*260*280	2		https://rnd.123.ru/pake ty-korziny-dlya-musora/brand-rexel/_art8927513/
Об.1	Встраиваемая беспроводная зарядка		2		

Примечание:
1. Параметры заказных позиций смотреть на листах 5-6

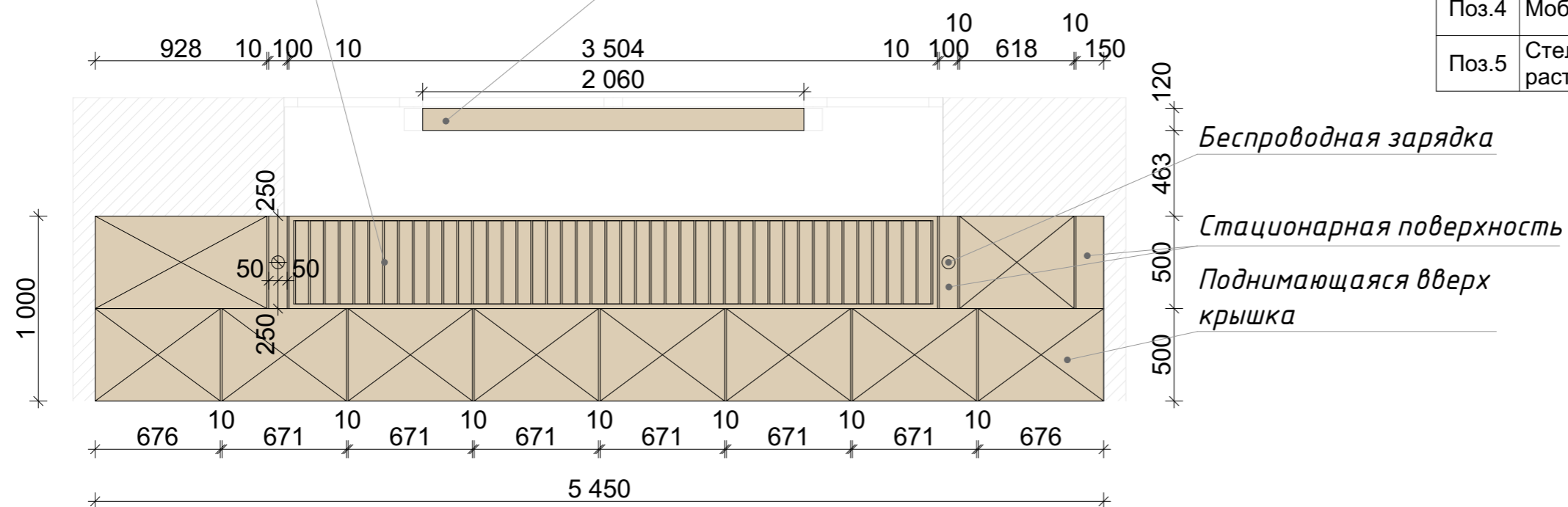
						01-19-П			
						г. Иркутск, ул. Лермонтова, 83, корп. А			
Изм.	Коп.уч.	Лист	№Док.	Подп.	Дата	Дизайн-проект пространства галереи "Радуга" ИРНИТУ	Стадия	Лист	Листов
Разработал		Заславская					П	04	23
Разработал		Холявко				План расстановки мебели М1:50	Siberian Urban Lab Сибирская Лаборатория Урбанистики		

Поз.	Наименование	Параметры	Кол.	Прим.
Поз.1	Амфитеатр с системой хранения	5450*1000*800	1	Лист 5
Поз.2	Настенная игра "Эрудит"	1595*125*1510	1	Лист 6
Поз.3	Стеллаж с полками и ящиками для растений	1190*200*4000	2	Лист 6
Поз.4	Мобильная ширма	1015*400*2300	2	Лист 6
Поз.5	Стеллаж с ящиками для растений	5130*250*4000	1	Лист 13

Поз.1 Амфитеатр с системой хранения

Съемная радиаторная решетка с щелями

Спинка, стационарная поверхность



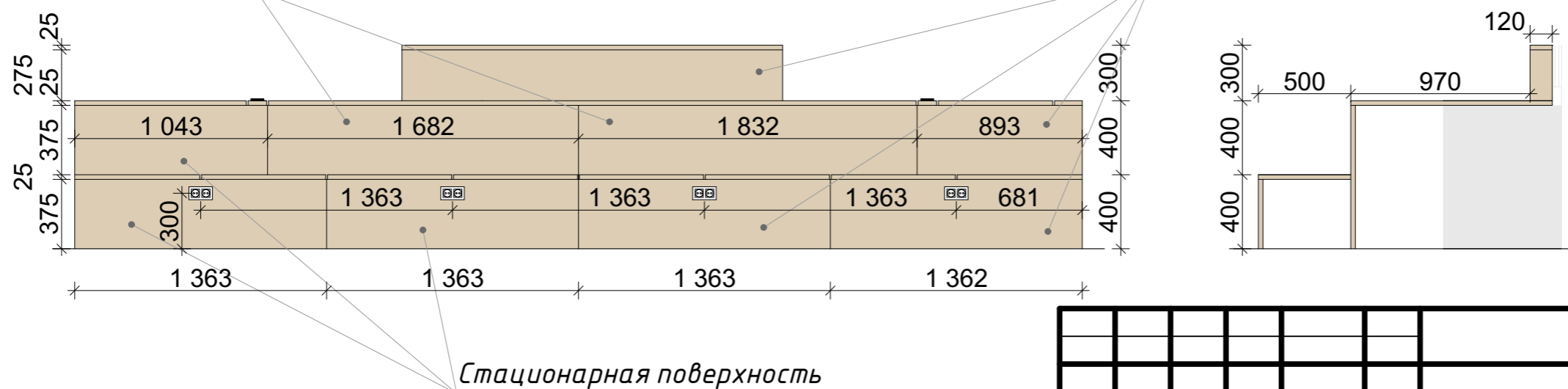
Беспроводная зарядка

Стационарная поверхность

Поднимающаяся вверх крышка


Съемная панель

Стационарная поверхность



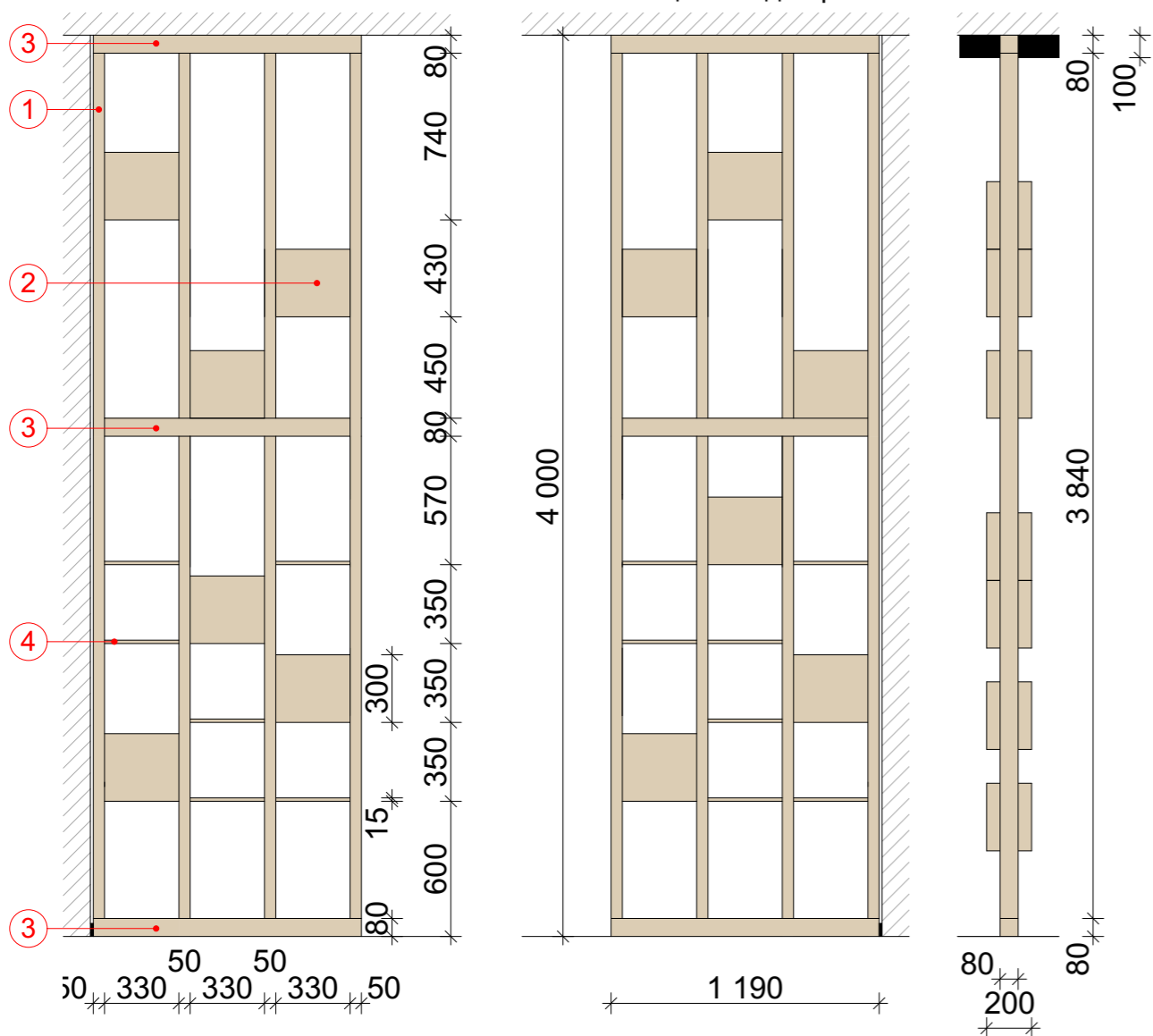
Примечание:

1. Материал поверхностей - фанера хвойная, 15 мм, шлифованная, сорт 1/3
2. Материал каркаса и его параметры уточнить у изготовителя
3. В поверхности радиаторной решетки предусмотреть щели

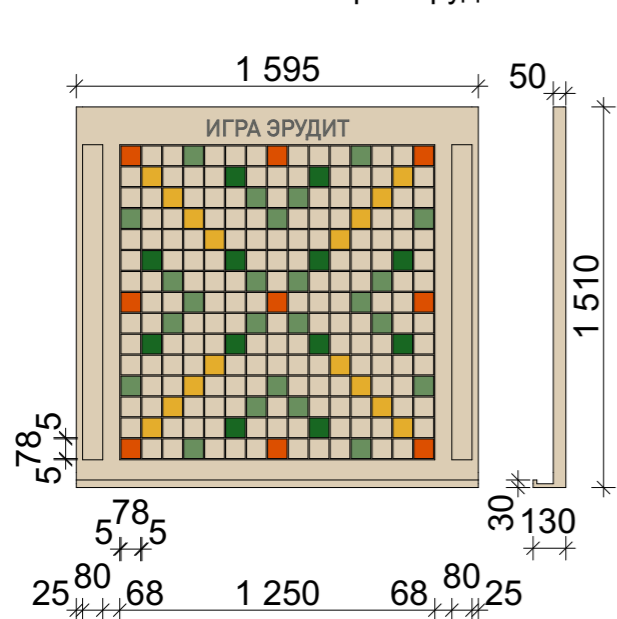
						01-19-П			
						г. Иркутск, ул. Лермонтова, 83, корп. А			
Изм.	Кол.ч.	Лист	№Док.	Подп.	Дата	Дизайн-проект пространства галереи "Радуга" ИРНИТУ	Стадия	Лист	Листов
Разработал							П	05	23
Разработал						Параметры заказных позиций мебели М 1:30	 Siberian Urban Lab Сибирская Лаборатория Урбанистики		

ПАРАМЕТРЫ ЗАКАЗНЫХ ПОЗИЦИЙ МЕБЕЛИ М 1:30

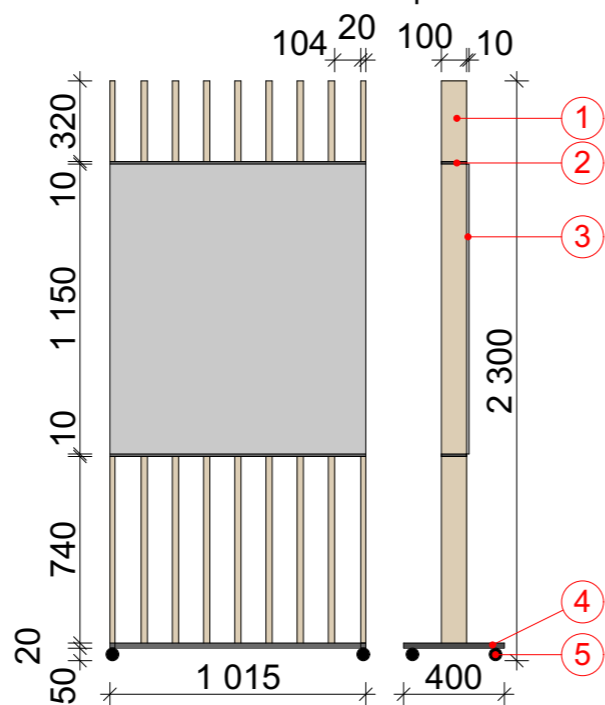
Поз.3 Стеллажи с полками и ящиками для растений



Поз.2 Настенная игра "Эрудит"




Поз.4 Мобильная ширма



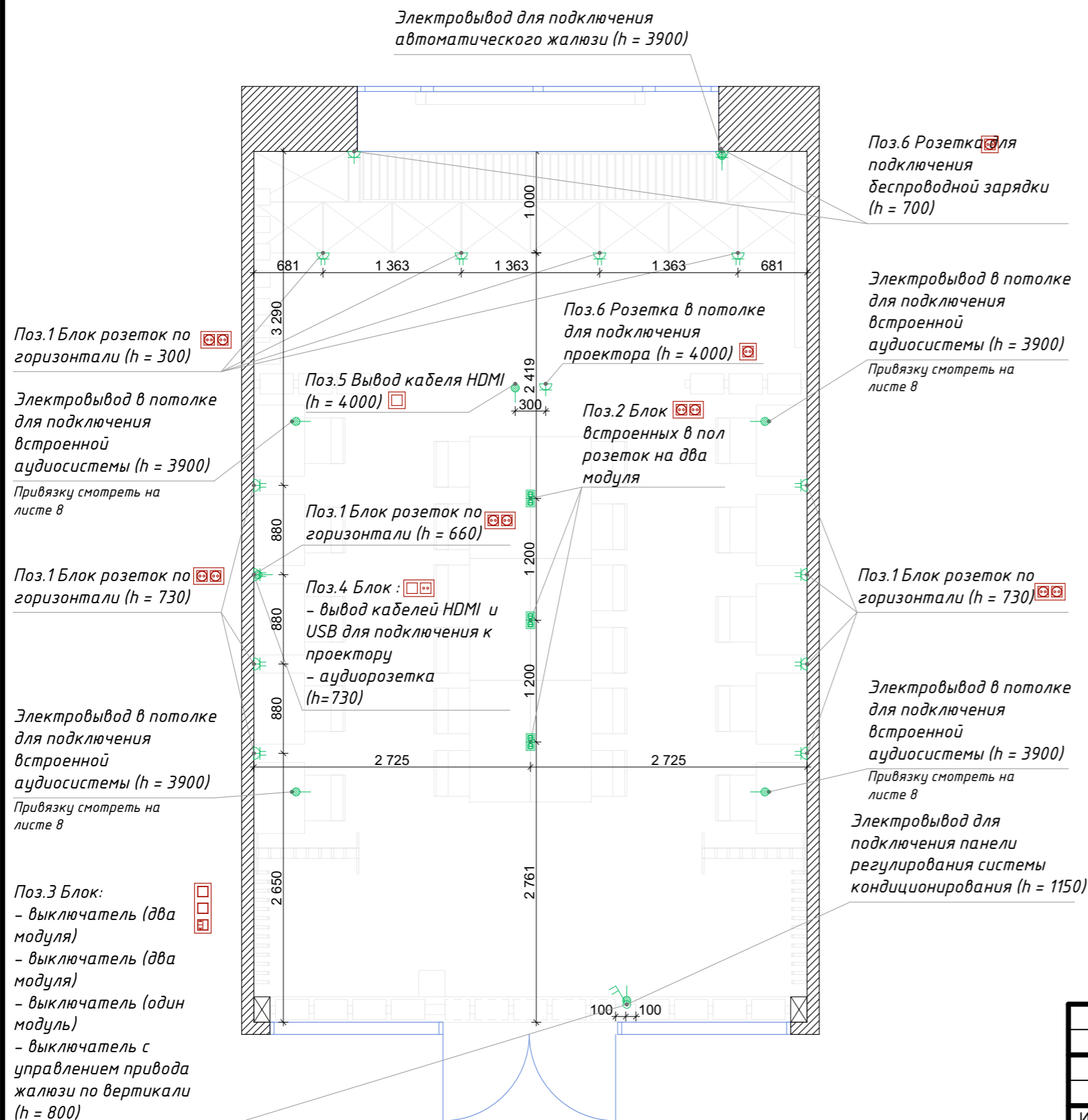
Спецификация

Поз.	Наименование	Количество	Примечания
Поз.2 Настенная игра "Эрудит"			
	Материал: фанера, рейки, бруски. Цвет наносить с помощью краски: - Красная RAL 040 50 70 - Темно-зеленая RAL 120 40 40 - Зеленая RAL 120 60 63 - Желтая RAL 080 80 90 Общие габариты: 1595*130*1510 мм	1 шт	Количество материалов и дополнительное оборудование уточнять у изготовителя
Поз.3 Стеллажи с полками и ящиками для растений			
1	Брус 50*80 мм	32 м	
2	Кашпо из фанеры 200*330*300 мм	12 шт	
3	Брус 80*80 мм	7,2 м	
4	Доска 330*200*15 мм	13 шт	
Поз.4 Мобильная ширма (2 шт)			
1	Доска 100*20*2300 мм	9 шт	
2	Доска 1015*100*10 мм	2 шт	
3	Доска 1015*10*1150 мм Покрывать: Маркерное покрытие SketchPaint PRO Магнитная краска MaestroPaint	1 шт 1,2 м ²	https://www.markernoe.ru/magnitnaya-kraska-maestropaint.html
4	Доска 1015*400*20 мм	1 шт	
5	Колесики диам. 50 мм	4 шт	

						01-19-П			
						г. Иркутск, ул. Лермонтова, 83, корп. А			
Изм.	Коп.уч.	Лист	№Док.	Подп.	Дата	Дизайн-проект пространства галереи "Радуга" ИРНИТУ	Стадия	Лист	Листов
Разработал		Заславская					П	06	23
Разработал		Холявко				Параметры заказных позиций мебели М 1:30	 Siberian Urban Lab Сибирская Лаборатория Урбанистики		

ПЛАН РАССТАНОВКИ СВЕТИЛЬНИКОВ И ЭЛЕКТРОВЫВОДОВ М 1:50

Спецификация розеток

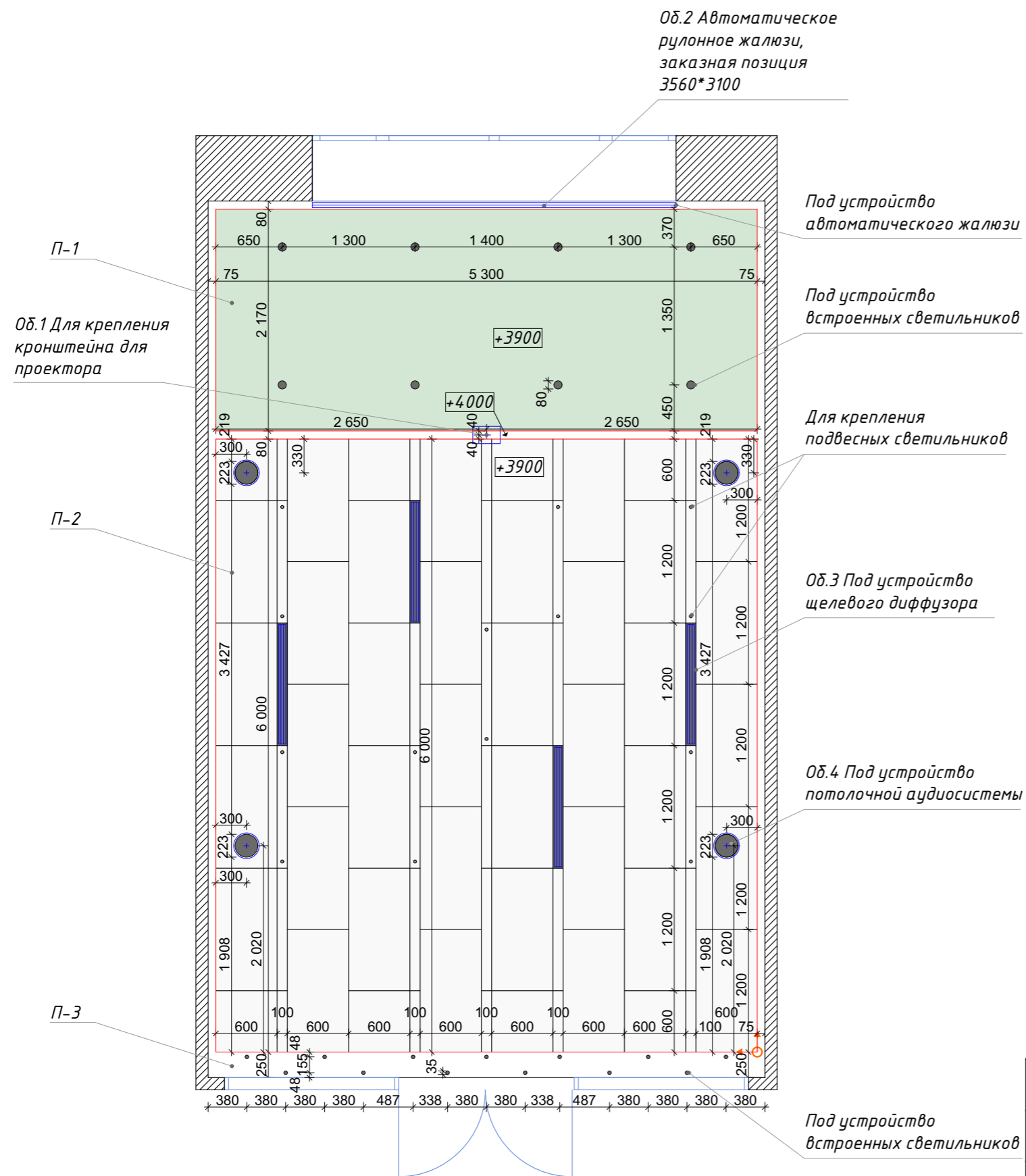


Поз.	Усл. обозн.	Наименование	Кол.	Изображ.	Источник
Поз.1		Розетка двойная по горизонтали Рамка: модель Livinglight Air (немецкий стандарт) Белый жемчуг Панель: Розетка 2К+3 с автоматическими клеммами, немецкий стандарт, цвет Белый Габариты: 156*86 мм	12		https://configurator.legrand.ru/configurator/step2.php?COLLECTION%5B%5D=30148&FRAME_MATERIAL%5B%5D=Металл&set_filter=Y
Поз.2		Встраиваемый лючок квадратный, на 2 поста (4 модуля), IP44, нержавеющая сталь 89702 + 80188 + 80188	3		https://legrand-el.ru/lyuchki-v-pol/legrand-89702br80188br80188.html
Поз.3		Блок выключателей по вертикали Рамка: Livinglight Air (немецкий стандарт) Белый жемчуг Панель: - Традиционный выключатель, 2 модуля (2шт), Белый - Традиционный выключатель, 1 модуль, Белый - Выключатель для управления приводами жалюзи Габариты: 228*86	1		https://configurator.legrand.ru/configurator/step2.php?COLLECTION%5B%5D=30148&FRAME_MATERIAL%5B%5D=Металл&set_filter=Y
Поз.4		Блок: - вывод кабеля - аудиорозетка Рамка: модель Livinglight Air (немецкий стандарт) Белый жемчуг Панель: цвет Белый Габариты: 156*86 мм	1		https://configurator.legrand.ru/configurator/step2.php?COLLECTION%5B%5D=30148&FRAME_MATERIAL%5B%5D=Металл&set_filter=Y
Поз.5		Вывод кабеля для 5 кабелей Legrand Galea Life (белый) 775985 + 777085	1		https://legrand-el.ru/
Поз.6		Розетка с заземлением с плоской лицевой панелью, безвинтовой зажим Legrand Celiane (белый) 67166 + 80251	3		https://legrand-el.ru/

Примечание:

1. Привязка розеток по горизонтали и вертикали - по центру (ось)
2. Высота установки - от уровня чистого пола
3. Электропроводка скрытая

						01-19-П			
						г. Иркутск, ул. Лермонтова, 83, корп. А			
Изм.	Кол.ч.	Лист	№Док.	Подп.	Дата	Дизайн-проект пространства галереи "Радуга" ИРНИТУ	Стадия	Лист	Листов
Разработал		Заславская					П	07	23
Разработал		Холявко				План расстановки розеток и электровыводов М1:50	Siberian Urban Lab Сибирская Лаборатория Урбанистики		



Поз.	Наименование	Площадь	Кол.	Источник
П-1	Подвесной потолок из ГКЛ под покраску, 2500*1200 Краска: антивандальная FEIDAL FESTE FARBE Колер: FEIDAL VOLLTON - UND ABTÖNFARBE Папоротник 1:5 (RAL 120 70 20) Габариты потолка 5300*2170*100	11,50 м ²	5 шт	http://www.файдаль.рф/catalog/detail.php?ID=2336
П-2	Подвесной потолок Армстронг Ultima+ Панели: - 600*600 мм - 1200*600 мм - 1200*300 мм Габариты потолка 5300*6000*100	31,80 м ²	8 шт 36 шт 7 шт	https://www.armstrongceiling.com/commercial/ru-ru/commercial-ceiling-walls/ultima-plus-ceiling-tiles.html
П-3	Подвесной потолок из ГКЛ 2500*1200 Габариты частей потолка: - 8580*75*100 мм 2 шт - 5300*80*100 мм 2 шт - 530*250*100 мм 1 шт			

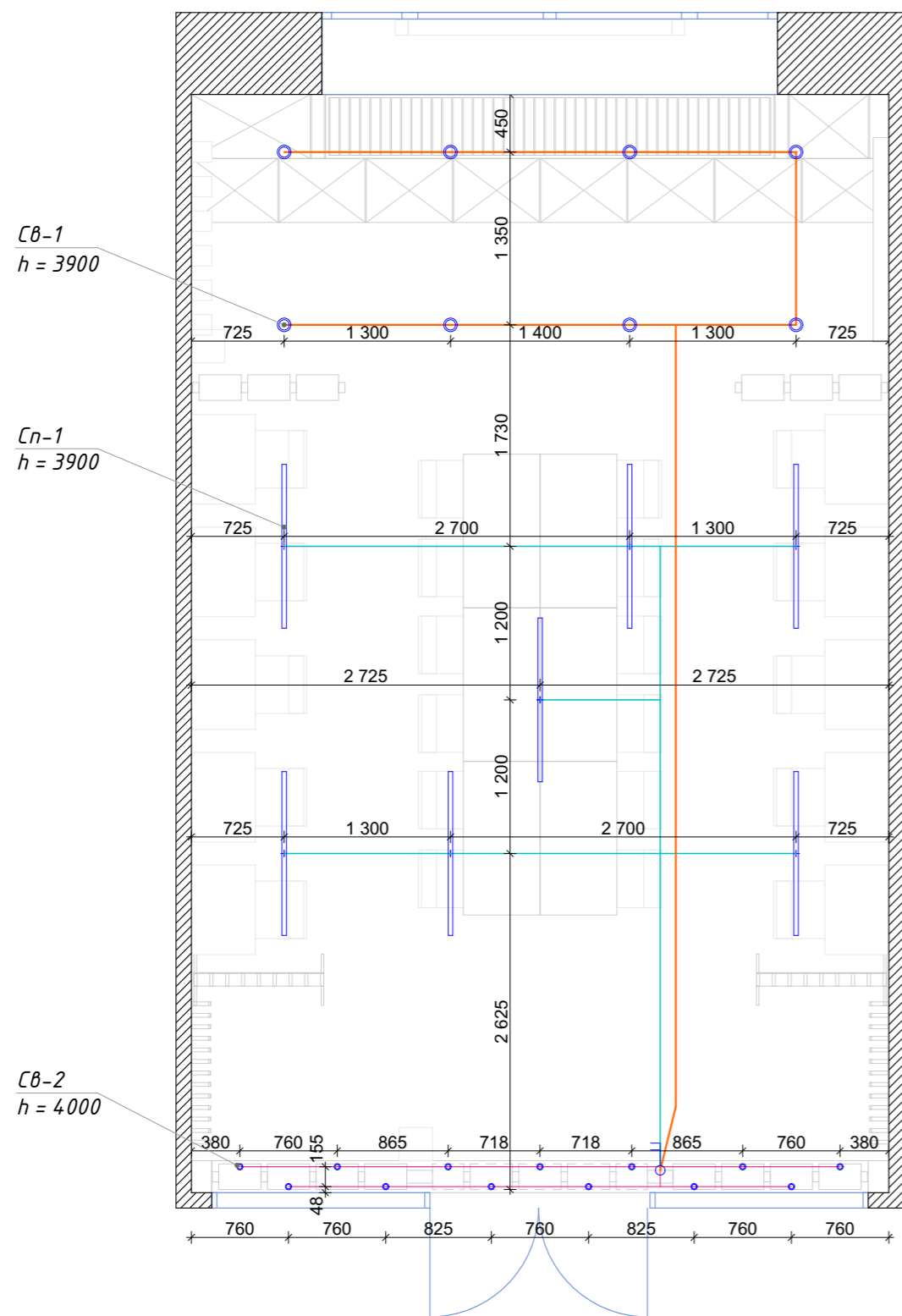
Спецификация оборудования

Поз.	Усл. обозн.	Наименование	Кол.	Изображ.	Источник
Об.1	+	Потолочный комплект для проектора Wize Pro PR24A-W, цвет Белый Габариты штанги 41-61 см	1		http://www.wize-av.ru/catalog/wizepro/komplekty/wize-pro-pr24a-w/
Об.2	≡	Автоматическое рулонное жалюзи, заказная позиция, цвет Бело-серый, габариты 3600*3200	1		http://артэго.рф/index.html
Об.3		Щелевой диффузор TROX PURELINE, на 2 щели, общая длина 1200 мм	4		https://www.trox.ru/Пресс-центр/pureline---чистое-решение-bb802e5490ca2716
Об.4	○	Встраиваемая акустика APart CM1008D, цвет белый, диаметр 250 мм	4		https://www.audiomania.ru/vstraivayemaya_akustika/apart/apart_cm1008d.html

Примечание:
 1. Высота подвесных потолков (100 мм) может быть увеличена из-за параметров щелевого диффузора и аудиосистемы
 2. В креплении проектора устанавливается максимальная длина штанги, крепление наклонить на 20-23°. Проектор должен иметь следующие характеристики: соотношение сторон изображения 16:9, максимальное проекционное расстояние не меньше 5 м, возможность воспроизведения мультимедиа с USB накопителей, вес не больше 23 кг.

						01-19-П			
						г. Иркутск, ул. Лермонтова, 83, корп. А			
Изм.	Коп.уч.	Лист	№Док.	Подп.	Дата	Дизайн-проект пространства галереи "Радуга" ИРНИТУ	Стадия	Лист	Листов
Разработал							П	08	23
Разработал						План потолка М1:50	Siberian Urban Lab Сибирская Лаборатория Урбанистики		

ПЛАН РАССТАНОВКИ СВЕТИЛЬНИКОВ М 1:50



Примечание:
1. Привязка светильников по горизонтали - по центру (ось), по вертикали - по краю крепления к потолку



Спецификация светильников

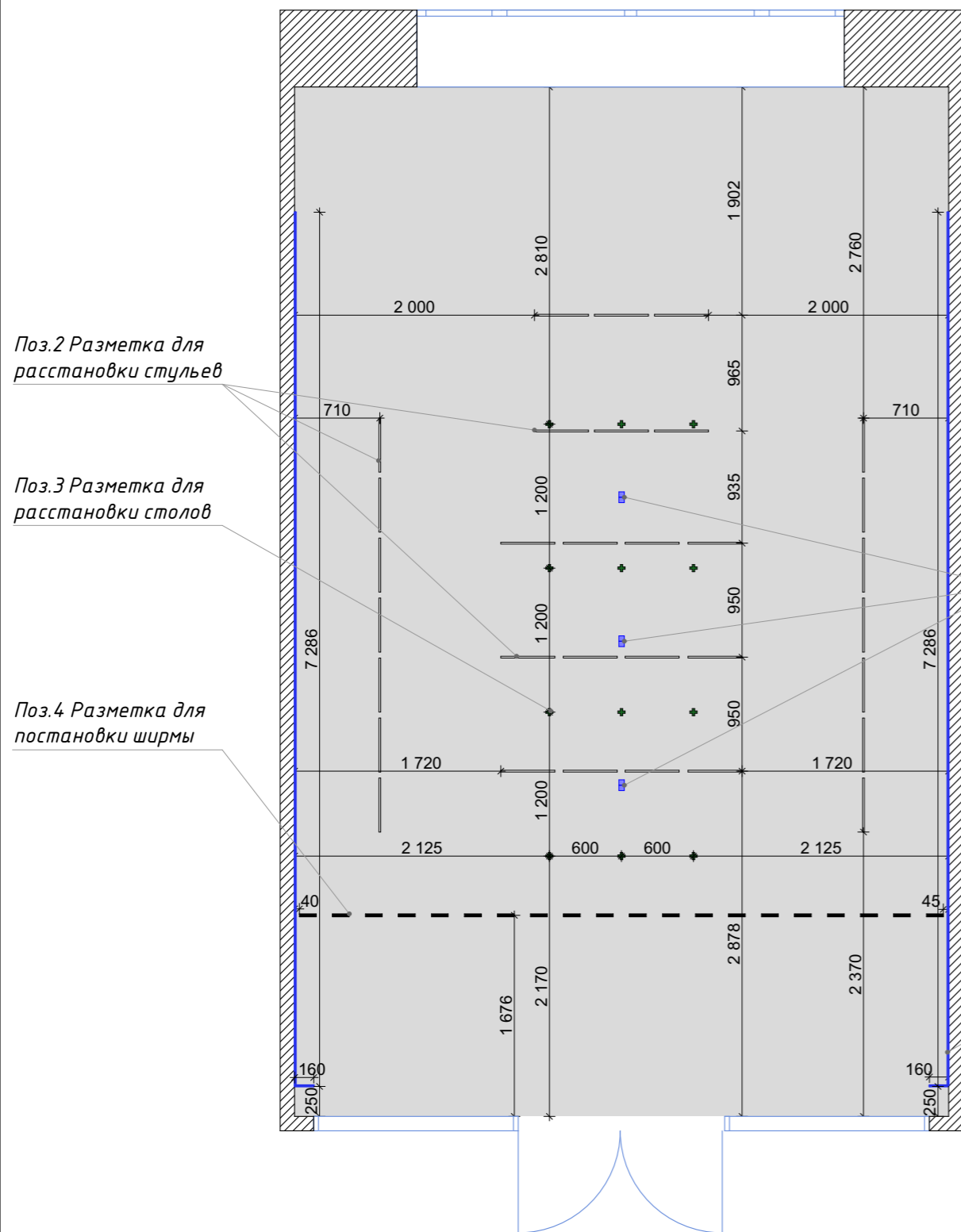
Поз.	Усл. обозн.	Наименование	Кол.	Изображ.	Источник
Св-1		Встраиваемый точечный светильник ELRKTROSTANDARD, комплект 10 шт, Белый Артикул: 1035 GX53 WH Диаметр: 106 мм	8		http://elektrostandard.ru/catalog/interior/spotlights/vstraivaemyy-tochechnyy-svetilnik-komplekt-10-sht-1035-gx53-wh-a043127
Сп-1		Линейный светодиодный подвесной двусторонний светильник 128см 50Вт 4200К матовое серебро 1280*35*80 мм Общая высота 900 мм	7		http://elektrostandard.ru/catalog/interior/profilnie-svetilniki/ssp-podvesnye/podves-grand-silver/lineyny-svetiododnyy-podvesnoy-dvustoronniy-svetilnik-128sm-50vt-4200k-matovoe-srebro-101-200-40-128-a041493
Св-2		Точечный светодиодный светильник ELRKTROSTANDARD Артикул: 9903 LED 3W COB BK черный Диаметр: 49 мм	13		http://elektrostandard.ru/catalog/interior/spotlights/led-spotlights/tochechnyy-svetiododnyy-svetilnik-9903-led-3w-cob-bk-chernyy-a038446

Группы включения светильников

Условное обозначение	Наименование
	Основное верхнее освещение, точечные встроенные светильники (Св-1)
	Основное верхнее освещение, подвесные светильники (Сп-1)
	Дополнительная подсветка, встроенные точечные светильники (Св-2)

						01-19-П			
						г. Иркутск, ул. Лермонтова, 83, корп. А			
Изм.	Кол.ч.	Лист	№Док.	Подп.	Дата	<i>Дизайн-проект пространства галереи "Радуга" ИРНИТУ</i>	Стадия	Лист	Листов
Разработал		Заславская					П	09	23
Разработал		Холявко							
						План расстановки светильников М1:50	 Siberian Urban Lab Сибирская Лаборатория Урбанистики		

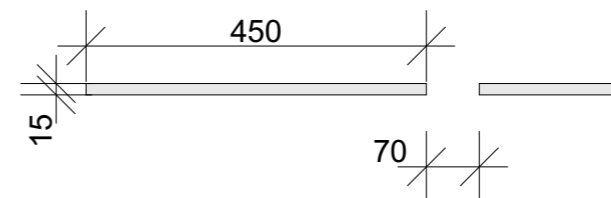
Поз.	Усл. обозн.	Наименование	Кол.	Изображ.	Источник
		Пол бетонный наливной или топпинговый Цвет: серый RAL 000 50 00	46,76 м ²		http://prompol-irk.ru/promyshlennye-betonnye-poly
Поз.1		ПЛИНТУС DIELE АЛЮМИНИЕВЫЙ ПЛ60 СЕРЕБРО ЛЮКС 58,5 ММ	14.8 м		https://e-dz.ru/products/plintus-diele-aljuminievyy-pl60-serebro-ljuks-585-mm
Поз.2		Разметка для расстановки стульев Краска, цвет белый	32 шт		
Поз.3		Разметка для расстановки столов Краска, цвет темно-зеленый, RAL 120 40 20	12 шт		
Поз.4		Разметка для расстановки ширмы Краска, цвет темно-серый, RAL 000 30 00	20 шт		



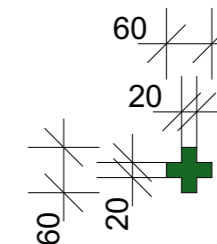
Встроенные в пол розетки см. Поз.2 Лист 5

Поз.1 Плинтус алюминиевый

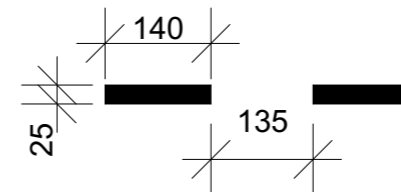
Размеры трафарета Позиции 2




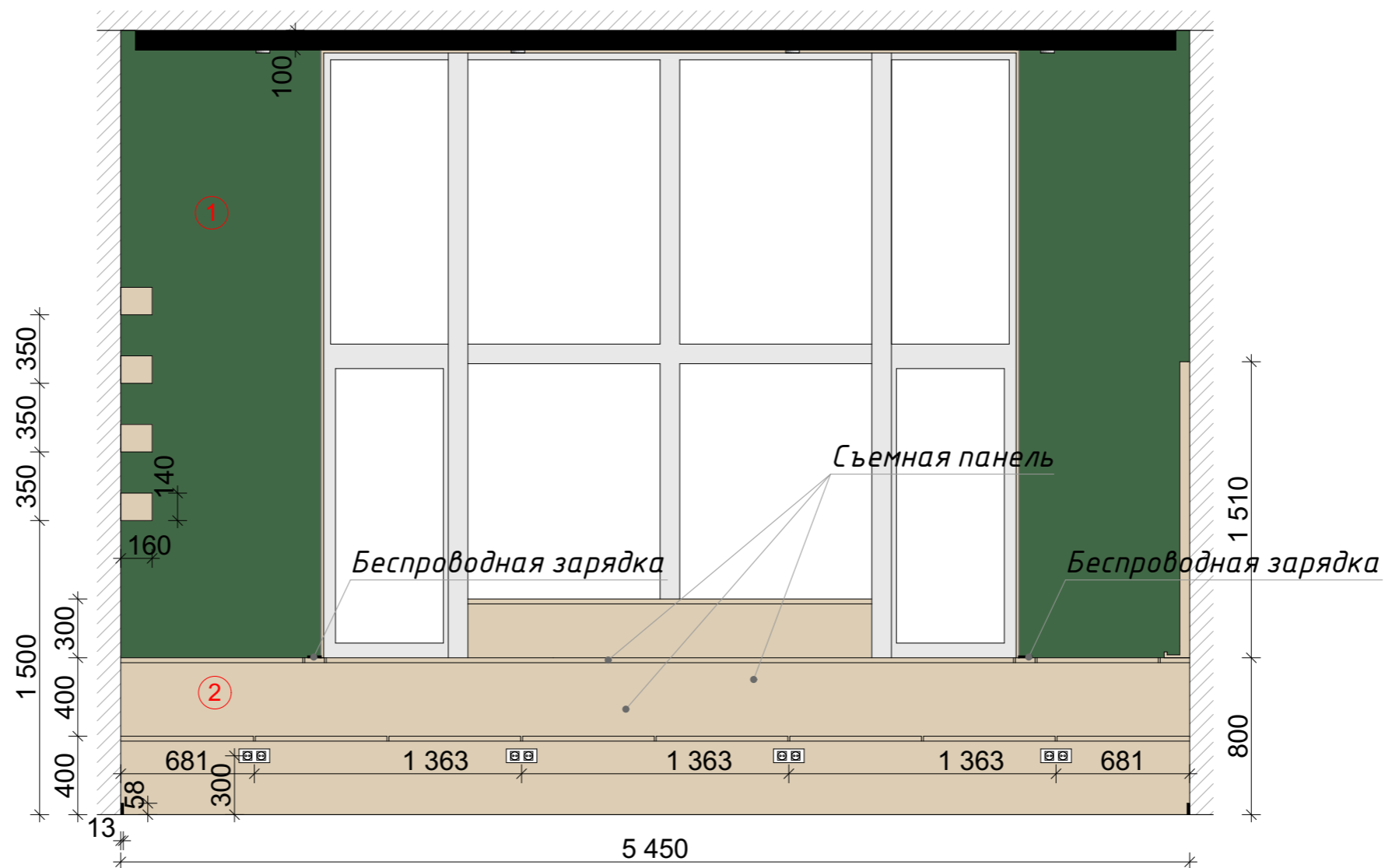
Размеры трафарета Позиции 4



Размеры трафарета Позиции 3



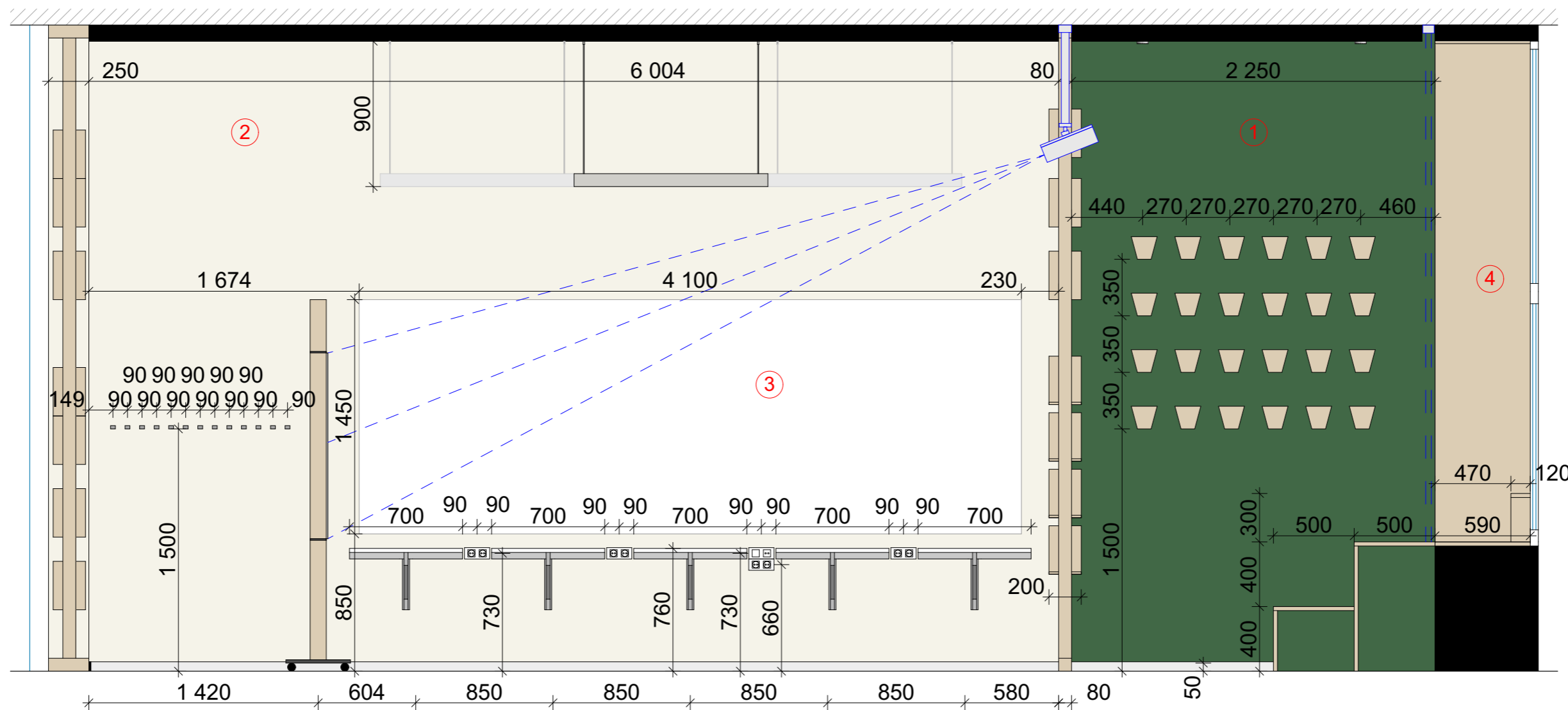
						01-19-П			
						г. Иркутск, ул. Лермонтова, 83, корп. А			
Изм.	Кол.ч.	Лист	№Док.	Подп.	Дата	Дизайн-проект пространства галереи "Радуга" ИРНИТУ	Стадия	Лист	Листов
Разработал		Заславская					П	10	23
Разработал		Холявко							
						План пола М1:50	 Сибирская Лаборатория Урбанистики		



Спецификация

Поз.	Наименование	Количество	Источник
1	Стена под покраску Краска: антивандальная FEIDAL FESTE FARBE Колер: FEIDAL VOLLTON - UND ABTÖNFARBE Папоротник (RAL 120 40 20)	6,04 м ²	http://www.файдаль.рф/catalog/detail.php?ID=2336
2	Амфитеатр, заказная позиция Материал: Фанера хвойная ФСФ (1220x2440 мм) 15мм сорт 1/3 шлифованная		См. лист 5

						01-19-П			
						г. Иркутск, ул. Лермонтова, 83, корп. А			
Изм.	Коп.уч.	Лист	№Док.	Подп.	Дата	Дизайн-проект пространства галереи "Радуга" ИРНИТУ	Стадия	Лист	Листов
Разработал		Заславская					П	11	23
Разработал		Холявко				Развертка в точках 1-2 М1:30	Siberian Urban Lab Сибирская Лаборатория Урбанистики		



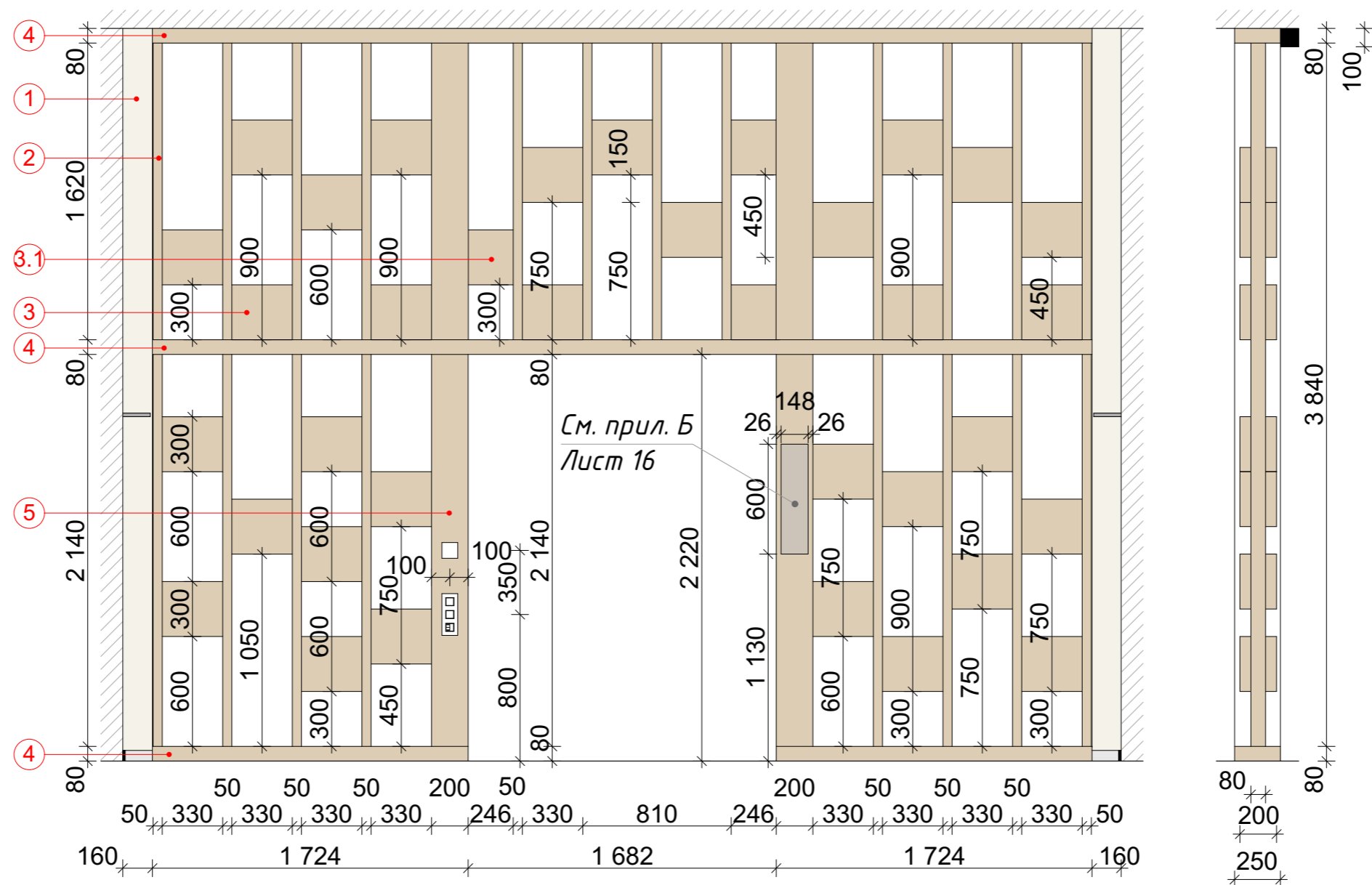
Спецификация

Поз.	Наименование	Количество	Источник
1	Стена под покраску Краска: антивандальная FEIDAL FESTE FARBE Колер: FEIDAL VOLLTON - UND ABTÖNFARBE Папоротник (RAL 120 40 20)	9 м ²	http://www.файдаль.рф/catalog/detail.php?ID=2336
2	Стена под покраску Краска: антивандальная FEIDAL FESTE FARBE Колер: FEIDAL VOLLTON - UND ABTÖNFARBE Папоротник 1:50 (RAL 120 90 05)	18,73 м ²	http://www.файдаль.рф/catalog/detail.php?ID=2336
3	Стена под маркерное покрытие: Маркерное покрытие SketchPaint PRO Магнитная краска MaestroPaint	5,94 м ²	https://www.markernoe.ru/magnitnaya-kraska-maestropaint.html

4	Откосы и подоконник, отделанные фанерой	8,27 м ²	
---	---	---------------------	--


						01-19-П			
						г. Иркутск, ул. Лермонтова, 83, корп. А			
Изм.	Кол.уч.	Лист	№Док.	Подп.	Дата				
Разработал		Заславская				Дизайн-проект пространства галереи "Радуга" ИРНИТУ	Стадия	Лист	Листов
Разработал		Холявко					П	12	23
Развертка в точках 4-1 М1:30						Siberian Urban Lab Сибирская Лаборатория Урбанистики			

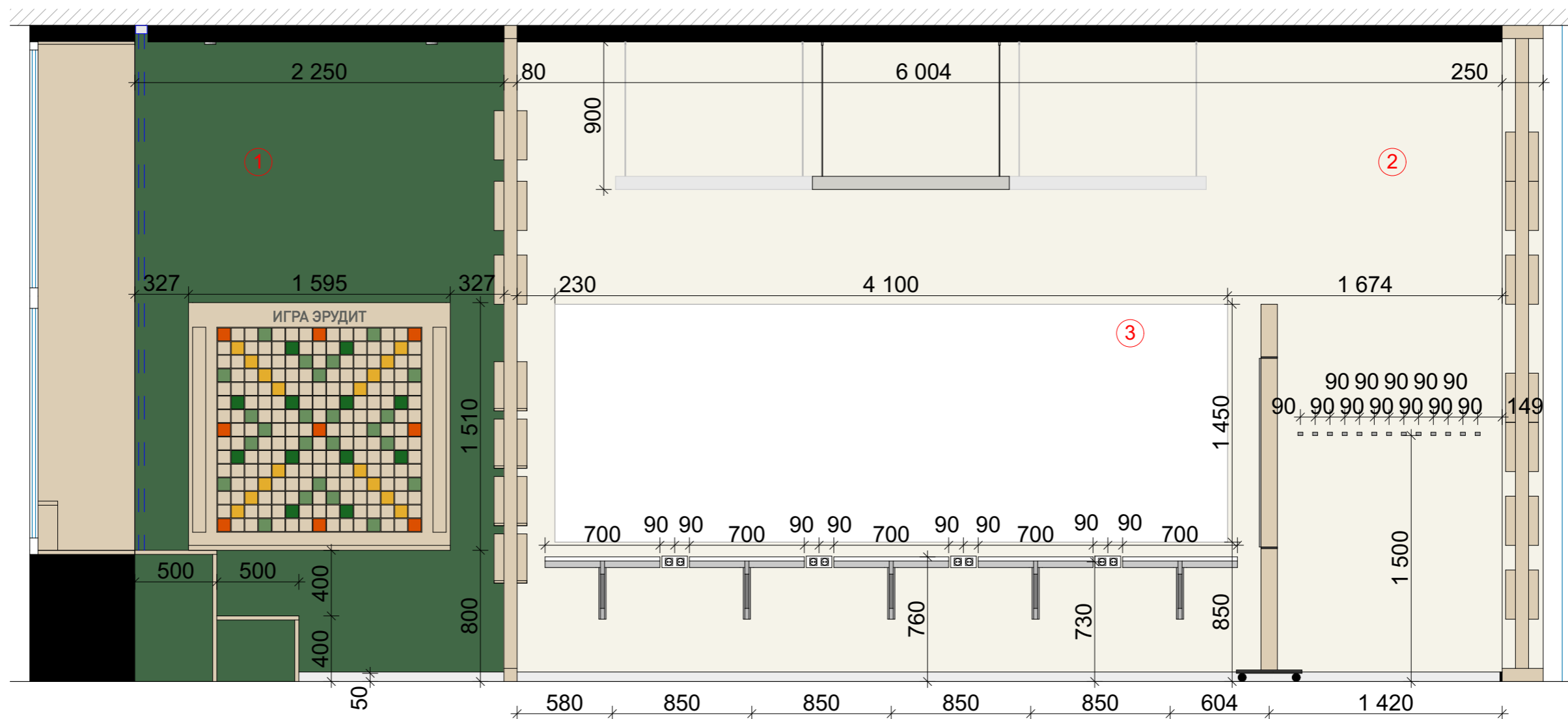
РАЗВЕРТКА В ТОЧКАХ 3-4 М 1:30



Спецификация

Поз.	Наименование	Количество	Источник
1	Короб из ГКЛ 250*160*4000 мм под покраску Краска: антивандальная FEIDAL FESTE FARBE Колер: FEIDAL VOLLTON - UND ABTÖNFARBE Папоротник 1:50 (RAL 120 90 05)		http://www.файдаль.рф/catalog/detail.php?ID=2336
2	Брус 50*80 мм	38,8 м	
3	Кашпо из фанеры 200*330*300 мм	32 шт	
3.1	Кашпо из фанеры 200*246*300 мм	3 шт	
4	Доска 80*250 мм	8,6 м	
5	Брус 100*200 мм	8 м	

						01-19-П			
						г. Иркутск, ул. Лермонтова, 83, корп. А			
Изм.	Коп.уч.	Лист	№Док.	Подп.	Дата	Дизайн-проект пространства галереи "Радуга" ИРНИТУ	Стадия	Лист	Листов
Разработал		Заславская					П	13	23
Разработал		Холявко				Развертка в точках 3-4 М1:30	 Siberian Urban Lab Сибирская Лаборатория Урбанистики		




Спецификация


Поз.	Наименование	Количество	Источник
1	Стена под покраску Краска: антивандальная FEIDAL FESTE FARBE Колер: FEIDAL VOLLTON - UND ABTÖNFARBE Папоротник (RAL 120 40 20)	9 м ²	http://www.файдаль.рф/catalog/detail.php?ID=2336
2	Стена под покраску Краска: антивандальная FEIDAL FESTE FARBE Колер: FEIDAL VOLLTON - UND ABTÖNFARBE Папоротник 1:50 (RAL 120 90 05)	18,73 м ²	http://www.файдаль.рф/catalog/detail.php?ID=2336
3	Стена под маркерное покрытие: Маркерное покрытие SketchPaint PRO Магнитная краска MaestroPaint	5,94 м ²	https://www.markernoe.ru/magnitnaya-kraska-maestropaint.html

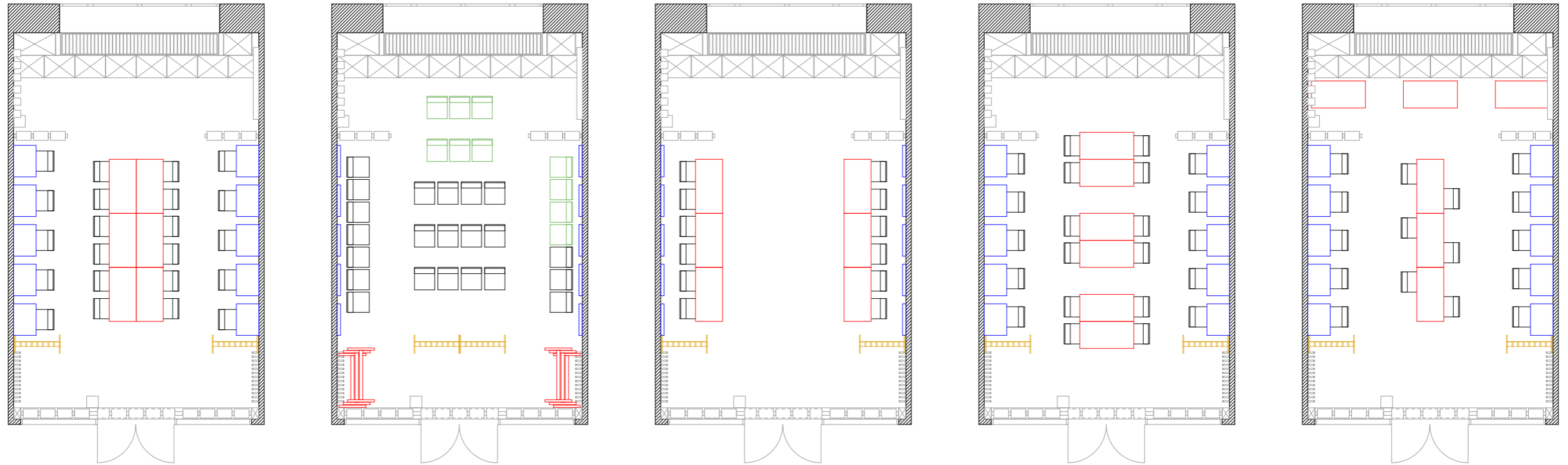
						01-19-П			
						г. Иркутск, ул. Лермонтова, 83, корп. А			
Изм.	Коп.уч.	Лист	№Док.	Подп.	Дата	Дизайн-проект пространства галереи "Радуга" ИРНИТУ	Стадия	Лист	Листов
Разработал		Заславская					П	14	23
Разработал		Холявко				Развертка в точках 2-3 М1:30	Siberian Urban Lab Сибирская Лаборатория Урбанистики		



						01-19-П			
						г. Иркутск, ул. Лермонтова, 83, корп. А			
Изм.	Коп.уч.	Лист	№Док.	Подп.	Дата	<i>Дизайн-проект пространства галереи "Радуга" ИРНИТУ</i>	Стадия	Лист	Листов
Разработал		Заславская					П	15	23
Разработал		Холявко							
Разработал		Алешина							
						<i>Визуализация</i>	 Siberian Urban Lab Сибирская Лаборатория Урбанистики		



						01-19-П			
						г. Иркутск, ул. Лермонтова, 83, корп. А			
Изм.	Кол.уч.	Лист	№Док.	Подп.	Дата	<i>Дизайн-проект пространства галереи "Радуга" ИРНТУ</i>	Стадия	Лист	Листов
Разработал		Заславская					П	16	23
Разработал		Холяво							
Разработал		Алешина							
						Визуализация	 Siberian Urban Lab Сибирская Лаборатория Урбанистики		



Условные обозначения

Обозначение	Наименование
	Стол пристенный откидной в поднятом состоянии
	Стол пристенный откидной в опущенном состоянии
	Стол мобильный складной, столешница в горизонтальном положении
	Стол мобильный складной, столешница в вертикальном положении

	Стул складной основной
	Стул складной дополнительный (хранится в тумбе амфитеатра)
	Мобильная ширма

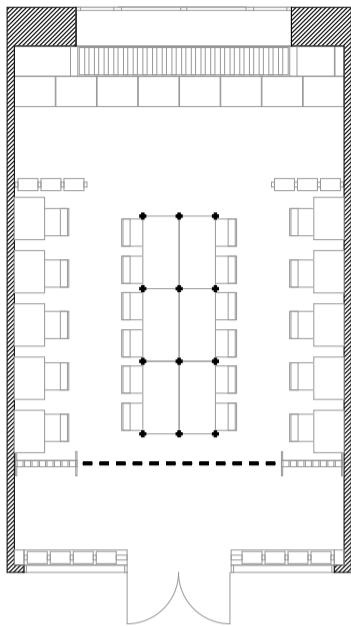
Примечание:

1. Максимальная вместимость галереи - 36 человек
2. Максимальное количество мест для самостоятельной работы - 22

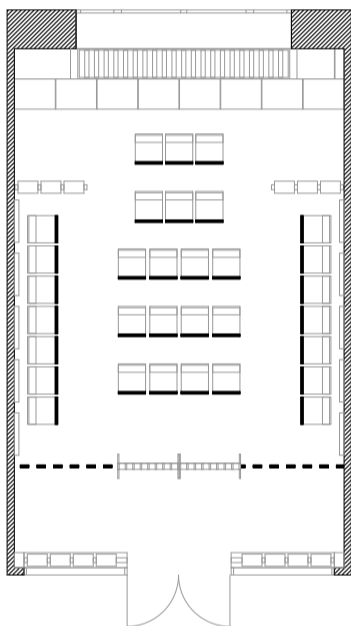
						01-19-П			
						г. Иркутск, ул. Лермонтова, 83, корп. А			
Изм.	Кол.уч.	Лист	№Док.	Подп.	Дата	<i>Дизайн-проект пространства галереи "Радуга" ИРНИТУ</i>	Стадия	Лист	Листов
Разработал		Заславская					П	17	23
Разработал		Холявко				<i>Приложение А. Варианты расстановки мебели</i>	 Siberian Urban Lab Сибирская Лаборатория Урбанистики		

ВАРИАНТЫ РАССТАНОВКИ МЕБЕЛИ
ПО РАЗМЕТКЕ НА ПОЛУ

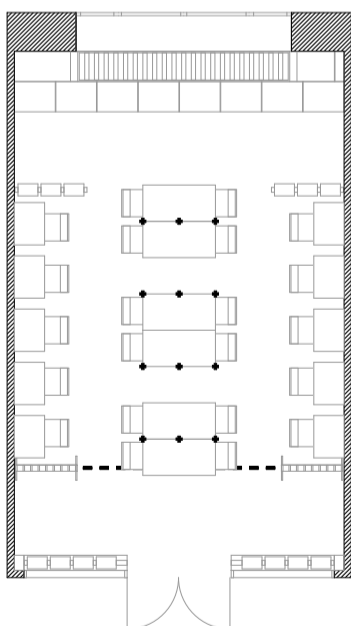
1. "Общий стол"
(расстановка по точкам)



2. "Лекторий"
(расстановка по линиям)




3. "Работа по командам"
(расстановка по точкам)



Примечание:

1. Материал таблички (основание): фанера 10 мм, габариты 148*600 мм
2. Информацию нанести путем выжигания по дереву (по основанию)

						01-19-П		
						г. Иркутск, ул. Лермонтова, 83, корп. К		
Изм.	Копуч.	Лист	№Док.	Подп.	Дата	Стадия	Лист	Листов
Разработал		Заславская				П	18	23
Разработал		Холявко						
						Дизайн-проект пространства галереи "Радуга" ИРНИТУ		
						Приложение Б. Наполнение информационной таблички по расстановке мебели		
						 Siberian Urban Lab Сибирская Лаборатория Урбанистики		